

Kreative Gruppen-Selfies



Was sind Gruppen-Selfies?

Gruppenportraits,
die die Gruppe selbst erstellt oder
kreiert hat.



Warum Gruppen-Selfies?

Die Gruppe setzt sich mit sich selbst
(Gruppenidentität)
und/oder ihren Teilnehmer:innen
auseinander.

Wer sind wir?

Was macht uns aus?

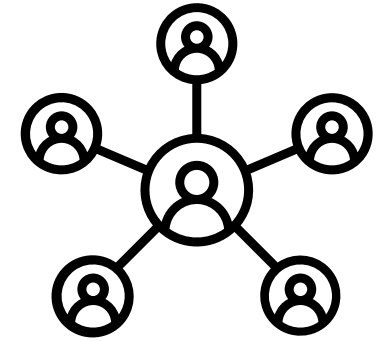
Wer gehört zur Gruppe?

Was macht die Einzelnen aus?

Ziele: Kennen-Lernen / Group-Building / Team-Building



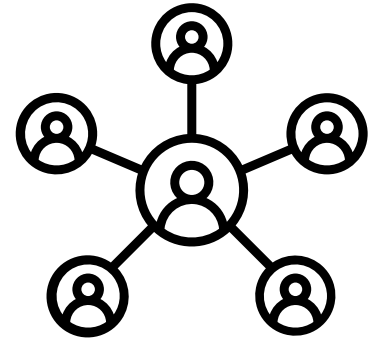
Übung - Gruppenposter



1. Tauscht Euch aus – Was sind eure individuellen Stärken?
2. Warum seid ihr als Gruppe eine besonders gute Kombination?
3. Gebt Euch einen Namen (der für die Kombination Eurer Fähigkeiten steht)
4. Zeichnet Euch als Gruppe
5. Macht Euch ein sichtbares Erkennungsmerkmal, das alle tragen.
6. Denkt euch einen Schlachtruf aus!


Übung - Gruppenposter

- Kennen lernen der anderen
- Wertschätzung der anderen
- Bezüge zueinander herstellen (Teamrollen definieren)
- Gemeinsam erste Entscheidungen treffen
- Kleingruppenidentität aufbauen (z.B. für Teamarbeit)
- Vom ICH → zum WIR



Gruppen-Identität

- Einzelne identifizieren sich mit der Gruppe
- Einzelne fühlen sich als Teil der Gruppe
- Einzelne kooperieren in der Gruppe
- Einzelne sind bereit eigene Bedürfnisse für die Gemeinschaft zurückzustellen
- Einzelne setzen sich für gemeinsame Interessen ein



Was macht ein Gruppen-Selfie aus?

- Alle sind vertreten / Teil des Gesamtbildes
- Alle haben bei der Erstellung mitgewirkt
- Es gibt eine stimmige Gesamtdarstellung
- Der Gruppenname ist sichtbar

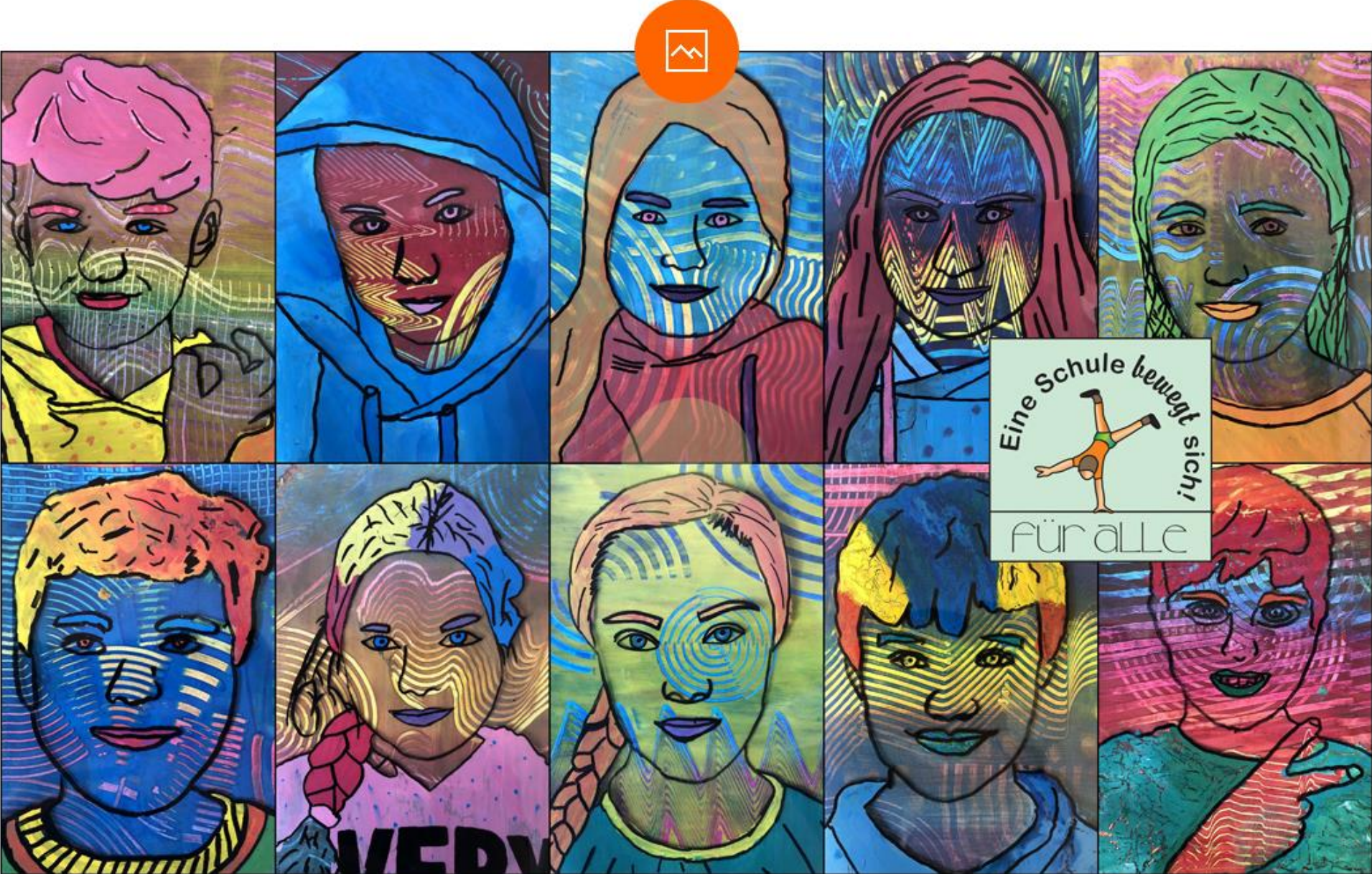







Abstrakte Selbstportraits kombiniert zu einem Gruppenbild

Anleitung


























Ina

Juri

Mahbub

Shahin

Erkan

Sandra P.

Sandra

Anes

Theresa

Sheila

Ju zi
Gang

Jana

Lyan

Hobbel

Shaghayegh ♡

Christof

Adrian

NAZANIW

Collin






















Mosaikfoto



App Mosaik-Fotoeffekte

Was macht ein gutes Gruppen-Selfie aus?

- Alle sind mit verschiedenen Aspekten vertreten
 - Keine:r wird auf ein Merkmal reduziert
 - Keine:r steht im Abseits oder fällt stark heraus
- Vielfalt wird sichtbar und nicht vereinheitlicht
(z.B. Schriften, Sprachen etc.)

das mag ich: Tottenham,
Swierpool, Chelsea, HSV,
Kocher

Später
werde ich:
Ingenieur!

ich mich:
Sehr, sehr gut,
Volk Power

meine Stärken:
Lachen, Amozem,
Lesen, schlafen



das mag ich:
Rihanna, 6752

Später
werde ich:
Vollständiger
Psychotherapeutin
oder
Kocher



das hasse ich:
Maler, Kesseln, Klebe Hotel,
Streck und für die Party

meine Schwächen: Ich geht schnell nach unten
habe keine große

Später
werde ich:
intellektuell
Kunst, Musik, Theater
oder
oder nur
Handwerkler

Heute fühle ich mich:
Super, gut, lässig

meine Stärken:
Lesen, singen und
Lachen

das hasse ich:
Lernen, Streit,
Lüge Lehrer



meine Schwächen:
Lachen, Lachen

KLASSE 6

VIELFALT
IST
KLASSE!

The poster features approximately 15 colorful paper flowers in shades of red, orange, blue, and green. Each flower has a central circle containing a drawing or text, and petals with handwritten notes. The central text 'VIELFALT IST KLASSE!' is written in large, simple letters on a brown cardboard background. The flowers contain various illustrations, including portraits of people, a globe, a person holding a flag, and other symbols of diversity and community. Some flowers have text in German, such as 'MANCHESTER UNITED FOR EVER' and 'Lernen macht Spaß'.



LIP DUB



https://www.youtube.com/watch?v=-zcOFN_VBVo

<https://www.youtube.com/watch?v=3z1Pr0ayzik>

<https://www.youtube.com/watch?v=8EwHX0kb7J0>

- [Methodenbeschreibung](#)
- [Die sieben goldenen Regeln fürs gute LipDub-Video](#)
- [HowTo-Tutorial](#)

